



**CATÁLOGO BÁSCULAS
CAMIONERAS
2023**



¿Quiénes somos?

SOLUCIONES EXACTAS, S.A. empresa 100% guatemalteca dedicada a la calibración de todo tipo de instrumentos de medición y equipos de pesaje industrial a nivel nacional y centroamericano desde el año 2005.

Servicios:

- Venta de equipo de pesaje industrial básculas y balanzas
- Servicio de mantenimiento preventivo
- Calibración
- Venta e instalación de repuestos para básculas
- Kits de conversión
- Proyectos de automatización
- Contamos con sede en Chinandega, Nicaragua, C.A.
- Nuestro personal cuenta con competencia técnica comprobada y el respaldo de nuestras mediciones lo garantiza la trazabilidad de nuestras masas patrón con el Centro Nacional de Metrología de Guatemala.

Distribuidores autorizados de las marcas:

Avery Weigh-Tronix

AE ADAM

Brecknell

SENSORTRONICS

Intercomp
advanced weighing technology ... by any measure



SOEXSA_

1 Calle 4-40 Zona 1 de Mixco, Colonia Lomas de Portugal, Guatemala, C.A.

Tels.: (502) 24608068- 24414628

krosales@soluciones-exactas.com www.soluciones-exactas.com



Soluciones Exactas



(502)5968 5590

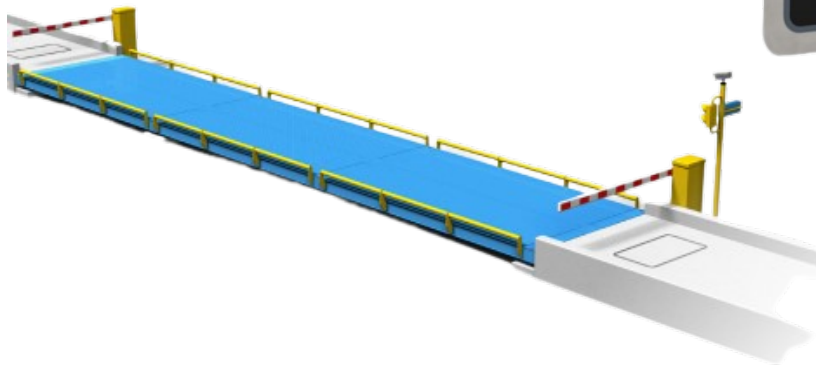


BÁSCULAS CAMIONERAS





BÁSCULAS CAMIONERAS SE-BMS-HD



SOEXSA_



Soluciones Exactas

1 Calle 4-40 Zona 1 de Mixco, Colonia Lomas de Portugal, Guatemala, C.A.

Tels.: (502) 24608068- 24414628

krosales@soluciones-exactas.com www.soluciones-exactas.com



(502)5968 5590



SISTEMA DE PESAJE DINAMICO Y ESTATICO MODELO SE-7660



CARACTERISTICAS ESTRUCTURALES

Fabricado en Aluminio especial, de estructura fuerte, adecuado para la mayoría de los entornos de trabajo, con celdas de acero aleado de alta resolución. Se puede utilizar como bascula pesa ejes.

Capacidad: Configurable

(Opción inalámbrica y alámbrica)



SOEXSA_



Soluciones Exactas

1 Calle 4-40 Zona 1 de Mixco, Colonia Lomas de Portugal, Guatemala, C.A.

Tels.: (502) 24608068- 24414628

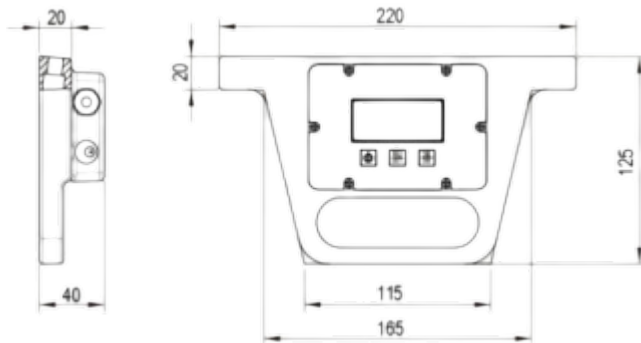
krosales@soluciones-exactas.com www.soluciones-exactas.com



(502)5968 5590



BASCULA CAMIONERA MOVIL MODELO SE-7561RF



Cantidad de módulos es según la capacidad requerida por cliente.

CARACTERISTICAS CONTROLADOR

- Pantalla LCD de 6 dígitos de 25 mm con retroalimentación.
- Fuente de alimentación: AC110V-240V 50/60Hz 6V4Ah batería de ácido plomo.
- Duración de batería: 30 hrs.
- Comunicación: Zigbee 2.4 GHz.
- Distancia 80 m.
- Transmisor: Modelo SE-7562.
- Temperatura de Funcionamiento: -10°C~+40°C.

CARACTERISTICAS MODULOS

- Pantalla LCD de 5 dígitos de 18 mm.
- Fuente de alimentación: AC110V-240V 50/60Hz 6V4Ah batería de ácido plomo.
- Duración de batería: 16 hrs.
- Comunicación: Zigbee 2.4 GHz.
- Distancia 80 m.
- Indicador: Modelo SE-7561RF
- Carcasa de aleación de aluminio, se puede instalar en basculad de eje directamente
- Sellado herméticamente a prueba de humedad.
- Capacidad: Configurable

MEDIDAS

500x900 mm



SOEXSA_



Soluciones Exactas

1 Calle 4-40 Zona 1 de Mixco, Colonia Lomas de Portugal, Guatemala, C.A.

Tels.: (502) 24608068- 24414628

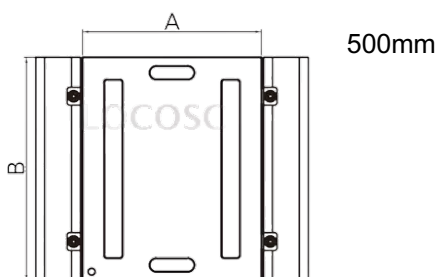
krosales@soluciones-exactas.com www.soluciones-exactas.com



(502)5968 5590



BASCULA PORTÁTIL PESA EJES SE-LP7660 (PESAJE DINAMICO)



900mm

Modulo no incluye caja de almacenamiento
(caja de almacenamiento se cotiza por separado)

CARACTERISTICAS DE BÁSCULA SE-7660

- Estructura de aluminio especial, garantiza tanta ligereza con robustez y larga duración en el tiempo.
- Goma antideslizante vulcanizada en las zonas de descanso, para un máximo agarre en cualquier tipo de superficie.
- Células de carga de acero inoxidable IP68
- Conexión extremadamente fácil y fiable de la báscula al indicador de peso.
- Indicador: LCD retroiluminado de alta definición.
- Impresora incorporada
- Teclado resistencia al agua.
- Modo dinámico dos tipos de opciones: Modo dinámico de alta precisión y modo dinámico de precisión normal.
- Precisión de plataforma: 3000e
- Perfil bajo: 55 mm de altura

FUNCIONES

- Las plataformas son una excelente alternativa al clásico sistema de pesaje fijo, (como bascula puente) especialmente en el pesaje de vehículos y/o camiones.
- Crea estaciones de pesaje en poco tiempo y en cualquier superficie.
- Verifica el peso del material transportado por los vehículos y/o camiones.
- Ejecute un número ilimitado de pesajes diarios, sin necesidad de utilizar básculas puente.
- Pesa por periodos de tiempo limitados (cosechas, cultivos, etc.)
- Verifica el peso de cada rueda individual, de caja eje individual y todas las diversas sumas de peso en un vehículo y/o camiones.



SOEXSA_



Soluciones Exactas

1 Calle 4-40 Zona 1 de Mixco, Colonia Lomas de Portugal, Guatemala, C.A.

Tels.: (502) 24608068- 24414628

krosales@soluciones-exactas.com www.soluciones-exactas.com



(502)5968 5590



BASCULA PESA EJES MODELO SE-7620



ESPECIFICACIONES TECNICAS SE-7620

Báscula pesa ejes incluye: 2 módulos inalámbricos independientes, controladores múltiples salidas.
Uso Camionero y/o bascula carretón

INCLUYE: PANTALLA REMOTA

Dimensión 835x190x145mm
Dimensión del display 1280x320mm
Resolución de pixeles 128x32 puntos
Interfaz: RS232
Fuente de alimentación: AC-DC-100—240V±10%
Temperatura:
- Almacenamiento -35°~+85°C
- Laboral -20°C~+50°C
Humedad relativa: 10%-95%
Peso 16.2 kg

INDICADOR DIGITAL

Pantalla: LCD de 6 dígitos de 20mm con retroiluminación
Teclas: 8
Interfaz: RS232
Fuente de alimentación: AC110V-240V batería de plomo ácido
Duración de la batería: 30 horas
Comunicación: Zigbee 2.5GHz
Distancia: 50 m
Temperatura: -10°C ~ +40°C
Funciones: Pesaje de ejes, Almacén de datos y Consulta de datos
Modo de operación: Uno/dos/tres/cuatro plataformas
Canal de máximo de conexión: 4 canales
Dimensiones: 410 x 260 x 140mm

PLATAFORMA

Características estructurales: Soldada de acero al carbón de alta resistencia
La superficie de la plataforma cuenta con cuatro celdas de carga de alta precisión.
Plataforma: 1 530 x 3 030 x 1 500mm
Capacidad: 30 t



Accumulator Weigh Animal weighing Checking Spring Rechargeable battery RS232 RS485 optional Power optional Bluetooth optional Zigbee optional



SOEXSA_

1 Calle 4-40 Zona 1 de Mixco, Colonia Lomas de Portugal, Guatemala, C.A.

Tels.: (502) 24608068- 24414628

krosales@soluciones-exactas.com www.soluciones-exactas.com


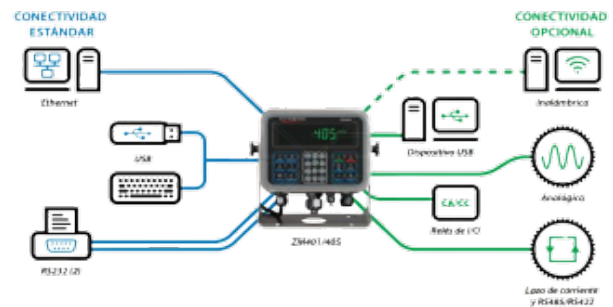


Soluciones Exactas



(502)5968 5590

KIT ELECTRÓNICO CAMIONERO SE- DS40T



INCLUYE

Indicador digital Avery Weigh Tronix SE-ZM 405, Caja Suma y Celdas de carga de barra con montaje modelo SE-DS40T

KIT ELECTRÓNICO DE AMPLIACIÓN SE-DS-40T

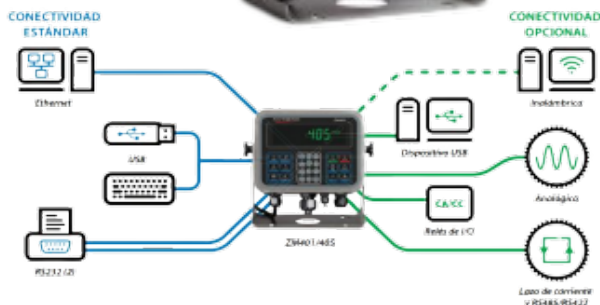



INCLUYE

10 celdas de carga de 40 k de barra con montaje y 3 cajas de unión

BÁSCULA CAMIONERA

SE – MPE- 001



ESPECIFICACIONES

Indicador Ajustable según a la necesidad de pesaje

Clase de Exactitud OIML III

Capacidad Configurable

Dimensiones de Plataforma 3 000 mm * 3 000 mm

Opcional como accesorio de báscula SE-MPE-001 Son rampas y rieles laterales

FUNCIONES

Pesaje Industrial

Pesa Sacos

Pesa Ejes





BASCULA PESA CAMIONES HEAVY DUTY MODELO SE-LP7690



IMAGENES CON FINES ILUSTRATIVOS



SOEXSA_



Soluciones Exactas

1 Calle 4-40 Zona 1 de Mixco, Colonia Lomas de Portugal, Guatemala, C.A.

Tels.: (502) 24608068- 24414628

krosales@soluciones-exactas.com www.soluciones-exactas.com



(502)5968 5590



BASCULA ESTANDAR SISTEMA DE PESAJE DINAMICO INTERCOMP MODELO SE-LS630



INCLUYE

2 Plataformas, 4 Rampas enrollables y comunicación inalámbrica
Uso: Para pesaje de camiones
Capacidad: Configurable

IMÁGENES CON FINES ILUSTRATIVOS
NO REQUIERE OBRA CIVIL



SOEXSA_

1 Calle 4-40 Zona 1 de Mixco, Colonia Lomas de Portugal, Guatemala, C.A.

Tels.: (502) 24608068- 24414628

krosales@soluciones-exactas.com www.soluciones-exactas.com


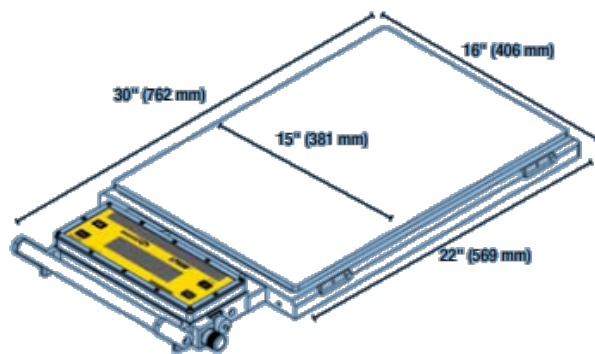


Soluciones Exactas



(502)5968 5590

SISTEMA DE PESAJE ESTÁTICO INTERCOMP MODELO SE-LP600



CARACTERÍSTICAS

Incluye 2 plataformas y 4 Rampas enrollables con un display y control inalámbrico, desde 10 Toneladas



SISTEMA DE PESAJE ESTÁTICO INTERCOMP MODELO SE-LP788



CARACTERÍSTICAS

Plataformas bajo perfil, Inalámbrica con panel Solar desde 10 toneladas



SOEXSA_



Soluciones Exactas

1 Calle 4-40 Zona 1 de Mixco, Colonia Lomas de Portugal, Guatemala, C.A.

Tels.: (502) 24608068- 24414628

krosales@soluciones-exactas.com www.soluciones-exactas.com



(502)5968 5590



¡TU MEJOR OPCION EN PESAJES!





CONTACTANOS:



@Solucionesexactas



SOEXSA_



5968-5590

2438-5586 - 2441-4628

2438-8277 - 2460-8068



krosales@soluciones-exactas.com

servicios@soluciones-exactas.com

proyectos@soluciones-exatas.com



1 Calle 4-40, zona 1 de Mixco, Colonia Lomas de Portugal, Guatemala, Centroamérica



SOEXSA_



Soluciones Exactas

1 Calle 4-40 Zona 1 de Mixco, Colonia Lomas de Portugal, Guatemala, C.A.

Tels.: (502) 24608068- 24414628

krosales@soluciones-exactas.com www.soluciones-exactas.com



(502)5968 5590