



CATÁLOGO DE ACCESORIOS Y REPUESTOS 2023



¿Quiénes somos?

SOLUCIONES EXACTAS, S.A. empresa 100% guatemalteca dedicada a la calibración de todo tipo de instrumentos de medición y equipos de pesaje industrial a nivel nacional y centroamericano desde el año 2005.

Servicios:

- Venta de equipo de pesaje industrial básculas y balanzas
- Servicio de mantenimiento preventivo
- Calibración
- Venta e instalación de repuestos para básculas
- Kits de conversión
- Proyectos de automatización
- Contamos con sede en Chinandega, Nicaragua, C.A.
- Nuestro personal cuenta con competencia técnica comprobada y el respaldo de nuestras mediciones lo garantiza la trazabilidad de nuestras masas patrón con el Centro Nacional de Metrología de Guatemala.

Distribuidores autorizados de las marcas:

Avery Weigh-Tronix

AE ADAM

Brecknell

SENSORTRONICS

Intercomp
advanced weighing technology . . . by any measure



SOEXSA_

1 Calle 4-40 Zona 1 de Mixco, Colonia Lomas de Portugal, Guatemala, C.A.

Tels.: (502) 24608068 - 24414628

krosales@soluciones-exactas.com www.soluciones-exactas.com



Soluciones Exactas



(502)5968 5590



ACCESORIOS PARA BÁSCULAS Y REPUESTOS





MONTAJE Y CELDA DE CARGA MODELO SE- 5KDSF



ESPECIFICACIONES TÉCNICAS

Artículo: Módulo de pesaje – Material: Acero inoxidable
Capacidad nominal: 10 000 kg – Aplicación en: Tolvas y Basculas



SOEXSA_

1 Calle 4-40 Zona 1 de Mixco, Colonia Lomas de Portugal, Guatemala, C.A.
Tels.: (502) 24608068 - 24414628




Soluciones Exactas

krosales@soluciones-exactas.com www.soluciones-exactas.com



(502)5968 5590

MONTAJE Y CELDA DE CARGA MODELO SE-SQB-10K



ESPECIFICACIONES TÉCNICAS

Artículo: Modulo de pesaje - Material: aleación de acero inoxidable

Capacidad nominal: 10 000 kg - Aplicación en: Tolvas Y Básculas



PANTALLA REMOTA BRECKNELL SE-7331-5AS



ESPECIFICACIONES TÉCNICAS SE-7331

Dimensión 837x190x60mm
Dimensión del display 606x150mm
Resolución de píxeles 128x32 puntos
Interfaz RS232
Fuente de alimentación AC-AC
Temperatura :
- Almacenamiento -35°~+85°C
- Laboral -20°C~+50°C
Humedad relativa 10%-95%
Material de acero
Peso 6.8 kg

PARÁMETRO TÉCNICO PRINCIPAL

Paso de píxeles: 4.75 mm
Densidad de píxeles: 44321 puntos/m²
Configuración de píxeles: 1R 1G
Modo de paquete: SMD3528
Energía Máxima: 15 W
Tipo de unidad: Unidad constante
Modo de escaneo: 1/16 de exploración
Tipo de puerto: HUB08
Brillo del balance de blancos: ≥900cd / m²

SISTEMA DE CONTROL

CPU: Pentium 4 o superior P4
Sistema operativo: LED Centro
Método de control: Sincronización

ENERGÍA

Voltaje de trabajo AC 100--240V ± 10 %
Consumo promedio de energía < 10W
Consumo máximo de energía < 30W
Corriente < 200mA



SOEXSA_

1 Calle 4-40 Zona 1 de Mixco, Colonia Lomas de Portugal, Guatemala, C.A.

Tels.: (502) 24608068 - 24414628

krosales@soluciones-exactas.com www.soluciones-exactas.com




Soluciones Exactas



(502)5968 5590

TARJETA DE CIRCUITO SUMA SE-CARD



CARACTERISTICAS

- Tarjeta de circuito impreso diseñada específicamente para ajustar el intervalo de cada celda de carga sin afectar el cero.
- Cuenta con un potenciómetro multivuelta por celda de carga desvía la salida y dos resistencias de aislamiento de salida en serie, limitan la interacción cero.
- Los bloques de terminales son de tipo palanca que simplifican la conexión de cables.
- Proporciona protectores contra tirones de nailon a prueba de corrosión para cables de 0,1+7"-0,354" de diámetro.
- El potenciómetro de ajuste de sección que incluye la tarjeta facilita la calibración de la báscula.

ALCANCE

- Ajuste del alcance es del 3% para celdas de carga de 350 ohmios.
- Ajuste de alcance es del 5% para celdas de carga de 700 ohmios.

MEDIDAS DE TARJETA

- 4-7/8" x 6-3/4"



SET PROFESIONAL MASAS PATRÓN PRESENTACIÓN CILINDRICA



CARACTERISTICAS

Capacidad: 1 g – 1 kg, Disponible en: set, Construcción: Acero inoxidable,
Uso: Para verificación de peso



SOEXSA_

1 Calle 4-40 Zona 1 de Mixco, Colonia Lomas de Portugal, Guatemala, C.A.
Tels.: (502) 24608068 - 24414628

krosales@soluciones-exactas.com www.soluciones-exactas.com



Soluciones Exactas



(502)5968 5590

MASA PATRÓN



CARACTERISTICAS

Capacidad: 1 000 kg / 500 kg– Construcción: Hierro fundido
Uso: Para verificación de peso



MASAS PATRÓN DE HIERRO FUNDIDO



CARACTERÍSTICAS

Masa patrón para uso de verificación
Capacidad de : 20 kg, 10 kg y 5 kg
Material: Hierro fundido



SOEXSA_

1 Calle 4-40 Zona 1 de Mixco, Colonia Lomas de Portugal, Guatemala, C.A.
Tels.: (502) 24608068 - 24414628



Soluciones Exactas

krosales@soluciones-exactas.com www.soluciones-exactas.com



(502)5968 5590



MASA PATRÓN PRESENTACION CILINDRICA



CARACTERISTICAS

Capacidad: Variable según el requerimiento del cliente – Disponible en set y/o unidad
Construcción: Acero inoxidable – Uso: Para verificación de peso



SOEXSA_

1 Calle 4-40 Zona 1 de Mixco, Colonia Lomas de Portugal, Guatemala, C.A.

Tels.: (502) 24608068 - 24414628

krosales@soluciones-exactas.com www.soluciones-exactas.com



Soluciones Exactas



(502)5968 5590



MASA PATRÓN PRESENTACION CILINDRICA



CARACTERISTICAS

Capacidad: Variable según el requerimiento del cliente – Disponible en set y/o unidad

Construcción: Acero inoxidable – Uso: Para verificación de peso

Clasificación: F1 – F2 – E1 – E2 – M1

Equipo Importado



SOEXSA_

1 Calle 4-40 Zona 1 de Mixco, Colonia Lomas de Portugal, Guatemala, C.A.

Tels.: (502) 24608068 - 24414628

krosales@soluciones-exactas.com www.soluciones-exactas.com



Soluciones Exactas



(502)5968 5590



IMPRESOR TERMICO MODELO SE-7361R1



CARACTERISTICAS

- Impresor térmico: Para uso indicador digital y equipo electrónico.
- Resolución máxima: 203 / 203 mm
- Velocidad de impresión en negro: 250 mm/s ~ 300 mm/s
- Poder: AC/110 ~ 250V 50 ~ 60Hz
- Tipo de interfaz:
USB
LAN
RS-232
- Tamaño de papel Max: 55/80 mm
- Medida de la impresora: 105 x 50 x 80mm
- Comunicación: RS-232

Velocidad para una operación fácil y rápida.



RS232



SOEXSA_

1 Calle 4-40 Zona 1 de Mixco, Colonia Lomas de Portugal, Guatemala, C.A.
Tels.: (502) 24608068 - 24414628

krosales@soluciones-exactas.com www.soluciones-exactas.com



Soluciones Exactas



(502)5968 5590



KIT DE CONVERSIÓN ELECTRÓNICO CON CELDA DE CARGA TIPO S MODELO SE-7510



INCLUYE

1 indicador digital de peso SE-7510 y 1 Celda de carga tipo S (según la capacidad solicitada)
Aplicaciones: Basculas ganaderas y Basculas mecánicas.



SOEXSA_

1 Calle 4-40 Zona 1 de Mixco, Colonia Lomas de Portugal, Guatemala, C.A.
Tels.: (502) 24608068 - 24414628

krosales@soluciones-exactas.com www.soluciones-exactas.com



Soluciones Exactas



(502)5968 5590



KIT DE PESAJE MODELO SE-7910



ESPECIFICACIONES TÉCNICAS

Incluye: Indicador de peso digital modelo SE-7516, Celdas de carga, Caja de conexión, Cable blindado



SOEXSA_

1 Calle 4-40 Zona 1 de Mixco, Colonia Lomas de Portugal, Guatemala, C.A.

Tels.: (502) 24608068 - 24414628

krosales@soluciones-exactas.com www.soluciones-exactas.com



Soluciones Exactas



(502)5968 5590



PATAS AJUSTABLES PARA BASCULAS



CABLE PARA CELDA DE CARGA BLINDADO DE 4 Y 6 HILOS



SOEXSA_

1 Calle 4-40 Zona 1 de Mixco, Colonia Lomas de Portugal, Guatemala, C.A.

Tels.: (502) 24608068 - 24414628

krosales@soluciones-exactas.com www.soluciones-exactas.com



Soluciones Exactas



(502)5968 5590




CAJAS SUMA SE-7312



CAJAS SUMA CAMIONERAS



CABLE PARA CELDA DE CARGA BLINDADO



CABLE PARA CELDA DE CARGA USO INDUSTRIAL



SOEXSA_

1 Calle 4-40 Zona 1 de Mixco, Colonia Lomas de Portugal, Guatemala, C.A.

Tels.: (502) 24608068 - 24414628

krosales@soluciones-exactas.com www.soluciones-exactas.com



Soluciones Exactas



(502)5968 5590



CELDAS DE CARGA PARA TODO TIPO DE BÁSCULAS INDUSTRIALES



SOEXSA_

1 Calle 4-40 Zona 1 de Mixco, Colonia Lomas de Portugal, Guatemala, C.A.
Tels.: (502) 24608068 - 24414628



Soluciones Exactas

krosales@soluciones-exactas.com www.soluciones-exactas.com



(502)5968 5590



¡TU MEJOR OPCION EN PESAJES!



SOEXSA_

1 Calle 4-40 Zona 1 de Mixco, Colonia Lomas de Portugal, Guatemala, C.A.
Tels.: (502) 24608068 - 24414628



Soluciones Exactas

krosales@soluciones-exactas.com www.soluciones-exactas.com



(502)5968 5590



CONTACTANOS:



@solucioneseexactas



SOEXSA_



5968-5590

2438-5586 - 2441-4628

2438-8277 - 2460-8068



krosales@soluciones-exactas.com

servicios@soluciones-exactas.com

proyectos@soluciones-exatas.com



1 Calle 4-40, zona 1 de Mixco, Colonia Lomas de Portugal. Guatemala, Centroamérica



SOEXSA_

1 Calle 4-40 Zona 1 de Mixco, Colonia Lomas de Portugal, Guatemala, C.A.

Tels.: (502) 24608068 - 24414628

krosales@soluciones-exactas.com www.soluciones-exactas.com



Soluciones Exactas



(502)5968 5590